

Хандбален клуб „Юниор Атлантик“

ГОДИШЕН ФИНАНСОВ ОТЧЕТ

за годината към 31.12.2009

Текущ период – периодът, започващ на 01.01.2009 г. и завършващ на 31.12.2009 г.

Предходен период – периодът започващ на 01.01.2008 г. и завършваща на 31.12.2008 г.

Годишният финансов отчет е съставен в български лева.

Точността на числата представени в отчета е хиляди български лева.

Годишният финансов отчет е индивидуален отчет на "Хандбален клуб „Юниор Атлантик“".

Адрес на управление : гр. София, ул. Орион 3

Дата на изготвяне: 23.02.2010 г.

Годишният финансов отчет е подписан от:

Председател на УС :


/ Георги Жеков /

Съставител:


/ Елица Деспотова /

**СПРАВКА
ЗА ОПОВЕСТЯВАНЕ НА СЧЕТОВОДНАТА ПОЛИТИКА**

I. Обща информация

Финансовият отчет е изготвен съгласно изискванията на Националните стандарти за финансови отчети на малки и средни предприятия, приети с Постановление на Министерски съвет № 46 от 21.03.2005 г., обнародвани в ДВ, бр. 30 от 7.04.2005 г., в сила от 01.01.2005 г.

С Постановление № 251 на Министерския съвет от 17.10.2007 г. за изменение и допълнение на НСФОМСП се въвеждат разпоредбите на Четвърта Директива на Съвета от 25.07.1978 г., приета на основание член 54, параграф 3, буква „ж“ от Договора относно годишните счетоводни отчети на някои видове дружества (78/660/ЕИО), и на Седма Директива на Съвета от 13.06.1983 г., приета на основание член 54, параграф 3, буква „ж“ от Договора относно консолидираните счетоводни отчети (83/349/ЕИО). Постановлението е в сила от 01.01.2008 година.

Управителните органи на „Хандбален клуб „Юниор Атлантик““ са :

Управителен съвет :

Председател – Георги Жеков

Членове в състав :

1. Георги Жеков
2. Иван Тихов
3. Венцеслав Илиев

Дружеството се представлява от Георги Жеков.

Предмет на дейност

Предметът на дейност на Сдружението е подпомагане дейностите свързани със спорта по-конкретно с хандбал за деца в България.

Финансовият отчет е изготвен на принципа на действащо предприятие и ръководството счита, че предприятието ще остане действащо

II. Приложени счетоводни политики и допълнителни оповестявания

1. Парични средства

Паричните средства и парични еквиваленти включват парични средства в брой и в банки, съответно в лева и във валута.

Паричните еквиваленти са краткосрочни, лесно обратими високоликвидни вложения, които съдържат незначителен риск от промяна в стойността им:

- вземания от подотчетни лица;

Паричните средства във валута са представени по заключителния курс на БНБ към 31.12.2009г.

2. Собствен капитал

Собственият капитал на дружеството се състои от: допълнителни резерви формирани от нестопанската дейност на клуба

3. Приходи

Хандбален клуб "ЮНИОР АТЛАНТИК"
ГОДИШЕН ФИНАНСОВ ОТЧЕТ ЗА ГОДИНАТА ЗАВЪРШВАЩА НА 31.12.2009

Клубът формира своите приходи съобразно финансовото устройство съгласно Устава. През изтеклата 2009 г. реализираните приходи в размер на 9 х.лв. са отчетени съгласно изискванията на счетоводните стандарти и в частност със стандарт 9. Признатите за отчетния период приходи и разходи са възникнали от нестопанската дейност на сдружението и се включват в отчета за приходите и разходите от същата.

4. Разходи

Дружеството отчита текущо разходите за дейността по икономически елементи и след това същите се отнасят по функционално предназначение с цел формиране размера на разходите по направления и дейности. Признаването на разходите за разход за текущия период се извършва при начисляване на съответстващите им приходи.

Разходите се отчитат на принципа на текущо начисляване. Оценяват се по справедливата стойност на платеното или предстоящо за плащане.

5. Данъчно облагане


Сдружението не извършва стопанска дейност и не подлежи на корпоративно данъчно задължение

6.Свързани лица

Клубът оповестява липса на свързани лица


Съставител:

Елица Деспотова



Председател на УС:

Георги Жеков



Дата: 23.02.2010

СЧЕТОВОДЕН БАЛАНС
"Хандбален Клуб Юниор Атлантик"
Към 31.12.2009 г.


Актив	Сума (хил. лева)		Пасив	Сума (хил. лева)	
	Текуща година	Преходна година		Текуща година	Преходна година
Раздели, групи, статии	1	2	Раздели, групи, статии	1	2
A. Записи, но невнесен капитал			A. Собствен капитал		
B. Нещекани (дълготрайни) активи			I. Записан капитал		
I. Нематериални активи			II. Премии от емисии		
1. Продукти от равнина дейност			III. Резерв от последващи оценки		
2. Конфесии, патенти, лицензи, търговски марки, програмни продукти и други подобни права и активи			IV. Резерви		
3. Търговска репутация			1. Законни резерви		
4. Предоставени аванси и нематериални активи в процес на изграждане			2. Резерв за продажба на собствен капитал		
<i>Общо за група I</i>			3. Резерв за загуба от изреден акт		
II. Дълготрайни материални активи			4. Други резерви		(1)
1. Земи и сгради, в т.ч.			<i>Общо за група II</i>		(1)
земли			V. Натрупана печалба (загуба) от минали години, в т.ч.		
сгради			1. перепределена печалба		
2. Машини, производствено оборудване и апаратура			2. непокритата загуба		
3. Съоръжения и други			<i>Общо за група I</i>		
4. Предоставени аванси и дълготрайни материални активи в процес на изграждане			VI. Текуща печалба (загуба)		
<i>Общо за група II</i>			ОБЩО ЗА РАЗДЕЛ "A"		(1)
III. Дългосрочни финансови активи			B. Провизии и сходни задължения		
1. Акции и дялове в предприятия от група			1. Провизии за пенсии и други подобни задължения		
2. Предоставени заеми на предприятия от група			2. Провизии за данъци в т.ч.		
3. Акции и дялове в асоциирани и смесени предприятия			от речени данъци		
4. Предоставени заеми, свързани с асоциирани и смесени предприятия			3. Други провизии и сходни задължения		
5. Дългосрочни инвестиции			ОБЩО ЗА РАЗДЕЛ B		
6. Други заеми			B. Задължения		
7. Изкупени собствени акции номинална стойност хил. лв.	X	X	1. Облигационни заеми с отделно посочване на конвертируемите в т.ч.		
<i>Общо за група III</i>			до 1 година		
IV. Отсрочени данъци			над 1 година		
ОБЩО ЗА РАЗДЕЛ B			2. Задължения към финансови предприятия, в т.ч.		
V. Текущи (краткотрайни) активи			до 1 година		
I. Материални запаси			над 1 година		
1. Суровини и материали			3. Получени аванси, в т.ч.		
2. Незавършено производство			над 1 година		
3. Продукция и стоки в т.ч.			4. Задължения към доставчици, в т.ч.		
продукция			до 1 година		
4. Предоставени аванси			над 1 година		
<i>Общо за група I</i>			5. Задължения по полици, в т.ч.		
II. Вземания			до 1 година		
1. Вземания от клиенти и доставчици, в т.ч.			над 1 година		
над 1 година			6. Задължения към предприятия от група, в т.ч.		
2. Вземания от предприятия от група в т.ч.			до 1 година		
над 1 година			над 1 година		
3. Вземания от свързани с асоциирани и смесени предприятия, в т.ч.			7. Задължения, свързани с асоциирани и смесени предприятия, в т.ч.		
над 1 година			до 1 година		
4. Други вземания в т.ч.			над 1 година		
над 1 година			8. Други задължения, в т.ч.		
<i>Общо за група II</i>			до 1 година		
III. Инвестиции			над 1 година		
1. Акции и дялове в предприятия от група			към персонала, в т.ч.		1
2. Изкупени собствени акции номинална стойност хил. лв.	X	X	до 1 година		1
3. Други инвестиции			над 1 година		
<i>Общо за група III</i>			9. осигурителни задължения, в т.ч.	1	1
IV. Нарични средства, в т.ч.:			до 1 година	1	1
в брой	1		над 1 година		
осигурителни сметки (депозити)			10. дължими задължения		
<i>Общо за група IV</i>	1		до 1 година		
ОБЩО ЗА РАЗДЕЛ B	1	1	над 1 година		
Г. Финансираня и приходи за бъдещи периоди, в т.ч.:			Г. Финансираня и приходи за бъдещи периоди, в т.ч.:		
финансираня			финансираня		
приходи за бъдещи периоди			приходи за бъдещи периоди		
СУМА НА АКТИВА	1	1	СУМА НА ПАСИВА	1	1

Дата на съставяне:
София, 20 февруари 2010

Съставител:

Елиза Дасева


Ръководител:



ОТЧЕТ
за приходите и разходите (двустранен)
На Хандбален Клуб Юниор Атлантк
за 2009 година

Наименование на разходите	Сума в хил. лв.		Наименование на приходите	Сума в хил. лв.	
	текуща година	предходна година		текуща година	предходна година
а	1	2	а	1	2
I. РАЗХОДИ ЗА ДЕЙНОСТТА			I. ПРИХОДИ ОТ ДЕЙНОСТТА		
A. Разходи за регламентирана дейност			A. Приходи от регламентирана дейност		
1. Дарения			1. Приходи от дарения под условие	5	6
2. Други разходи	8	9	2. Приходи от дарения без условие	4	4
Всичко А:			3. Членски внос		
B. Административни разходи			4. Други приходи		
Общо I:			Общо I:		
II. ФИНАНСОВИ РАЗХОДИ			II. ФИНАНСОВИ ПРИХОДИ		
3. Разходи за лихви			5. Приходи от лихви		
4. Отрицателни разлики от операции с финансови активи и инструменти			6. Приходи от съучастия		
5. Отрицателни разлики от промяна на валутни курсове			7. Положителни разлики от операции с финансови активи и инструменти		
6. Други разходи по финансови операции			8. Положителни разлики от промяна на валутни курсове		
Общо II:			9. Други приходи от финансови операции		
III. ИЗВЪНРЕДНИ РАЗХОДИ			Общо II:		
IV. ЗАГУБА ОТ СТОПАНСКА ДЕЙНОСТ			III. ИЗВЪНРЕДНИ ПРИХОДИ		
V. ОБЩО РАЗХОДИ	8	9	IV. ПЕЧАЛБА ОТ СТОПАНСКА ДЕЙНОСТ		
VI. РЕЗУЛТАТ	1	1	V. ОБЩО ПРИХОДИ	9	10
Всичко (V+VI)	9	10	VI. РЕЗУЛТАТ		
			Всичко (V + VI)	9	10

Дата: 20.02.2010 Съставител: Елица Деспотова



Ръководител: Георги Жеков



ОТЧЕТ
за паричния поток
на Хандбален Клуб Юниор Атлантик
За 2009 година

Наименование на потоците	текуща година	предходна година
а	1	2
I. Наличност на парични средства в началото на периода		
II. ПАРИЧНИ ПОТОЦИ ОТ НЕСТОПАНСКА ДЕЙНОСТ		
A. Постъпления от нестопанска дейност		
1. Получени дарения под условие	5	6
2. Получени дарения без условие	4	4
3. Постъпления от членски внос		
4. Постъпления от осигурителни предприятия		
5. Получени обезщетения за застраховане		
6. Постъпления от банкови и валутни операции		
7. Други постъпления		
Всичко постъпления от нестопанска дейност	9	10
B. Плащания за нестопанска дейност		
1. Изплатени дарения		
2. Изплатени заплати	4	3
3. Изплатени осигуровки	1	1
4. Плащания по банкови и валутни операции		
5. Плащания за услуги	3	6
6. Други плащания		
Всичко плащания за нестопанската дейност	8	10
B. Нетен паричен поток от нестопанска дейност	1	0
III. ПАРИЧНИ ПОТОЦИ ОТ СТОПАНСКА ДЕЙНОСТ		
A. Постъпления от стопанска дейност		
1. Постъпления от продажба на активи и услуги		
2. Постъпления от клиенти		
3. Постъпления от банкови и валутни операции		
4. Други постъпления		
Всичко постъпления от стопанска дейност		
B. Плащания за стопанската дейност		
1. Плащания за услуги и за придобити активи		
2. Плащания към доставчици		
3. Изплатени данъци		
4. Плащания по банкови и валутни операции		
5. Други плащания		
Всичко плащания за стопанската дейност		
B. Нетен паричен поток от стопанската дейност		
IV. Наличност на парични средства в края на периода	1	0
V. ИЗМЕНЕНИЕ НА ПАРИЧНИТЕ СРЕДСТВА ПРЕЗ ПЕРИОДА	1	0

Дата: 20.02.2010

Съставител: Елица Деспотова

Ръководител: Георги Жеков



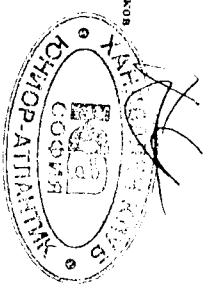

СТРАЖКА
за непечувател(ва)готварител(ите) акции към 31.12.2009 година
"Хандбаза Казю Юшор Аптаймкс"

Показатели	Отчетна стойност на нееквипираните акции:			Посредствена оценка			Преопишена стойност (4+5-6)	Амортизация			Посредствена оценка			Преопишена стойност в края на периода (11+12-13)	Възстановя стойност в края на периода (7-14)
	в началото на периода	на последващите месеци през периода	на излизаните през периода (1-2-3)	в края на периода (1-2-3)	увеличение	намаление		в началото на периода	налична през периода	очистена през периода	в края на периода (8+9-10)	увеличение	намаление		
I. Нематериални активи	1	2	3	4	5	6	7	8	9	10	11	12	13	14	15
1. Френхети от равновна дейност															
2. Концесии, патенти, лицензи, търговски марки и подобни продукти и други подобни права и активи															
3. Други нематериални активи															
4. Предоставени аванси и нееквипирани акции в процес на изплащане															
Общо за група I:															
II. Факториди материални активи															
1. Земи и земи в чужбина															
2. Здания															
3. Машини, притежавателство оборудване и апаратура															
4. Суровини и зърна															
5. Предоставени аванси и дълготрайни материални активи в процес на изплащане															
Общо за група II:															
III. Дълготрайни финансови активи															
1. Акции и дялове в предприятия от група															
2. Предоставени заемки на предприятия от група															
3. Акции и дялове в асоциирани и смесени предприятия															
4. Предоставени заемки свързани с асоциирани и смесени предприятия															
5. Дълготрайни инвестиции															
6. Други заемки															
7. Изкупени собствени акции															
Общо за група III:															
IV. Отговорна оценка															
Общо изключващи акции (4+11-15)															

Дата на съставяне:
София, 20 февруари 2010

Съставител:
Елиза Децудова

Ръководител:
Георги Ахчиев



ОТЧЕТ
за собствения капитал
"Ханбалак Клуб Юниор Атлантнк"
За 2009 г.

Показатели	Записан капитал	Премии от емисии	Резерв от последващи оценки	Резерви							Финансов резултат от минали години		Текуща печалба/ загуба	Общо собствен капитал
				Законни	Резерв, свързан с изкупени собствени акции	Резерв, съгласно учредителен акт	Други резерви	Незапределена печалба	Непокрита загуба	10	11			
1.	2	3	4	5	6	7	8	9	10	11				
1. Салдо в началото на отчетния период	1	2	3	4	5	6	7	8	9	10	11			
2. Промени в счетоводната политика														
3. Решения														
4. Салдо след промени в счетоводната политика и зрещки														
5. Изменение за сметка на собствениците, в т.ч.:														
- увеличение														
- намаляване														
6. Финансов резултат от текущия период														
7. Разпределение на печалба в т.ч.:														
- за дивиденди														
8. Изменение на загуба														
9. Последващи оценки на активи и пасиви														
- увеличение														
- намаляване														
10. Други изменения в собствения капитал														
11. Салдо към края на отчетния период														
12. Промени от преводи на годишни финансови отчети на предприятия в чужбина														
13. Собствения капитал към края на отчетния период														

(Хил. лв.)

Дата на съставяне:
София, 20 февруари 2010

Съставител:
Елица Деспотова



Ръководител:
Георги Яков

